



Inverter / Doméstico

CONJUNTOS SPLIT DE PARED DAIKIN SENSIRA			TXF25D/E*	TXF35D/E*	TXF42D/E*	TXC50C	TXC60C	TXC71C	
Capacidad	Refrigeración	(Min.-Nom.-Máx.)	W kcal/h 1.300-2.500-2.800 1.118-2.210-2.407	1.300-3.300-3.800 1.118-2.837-3.267	1.400-4.200-4.300 1.204-3.612-3.697	1.400-5.100-6.200 1.203-4.385-5.331	1.800-6.230-7.000 1.547-5.356-6.018	2.300-7.100-7.300 1.978-6.106-6.276	
	Calefacción	(Min.-Nom.-Máx.)	W kcal/h 1.300-2.800-3.700 1.118-2.442-3.182	1.300-3.500-4.400 1.118-3.010-3.783	1.400-4.600-5.000 1.204-3.955-4.300	1.360-5.620-6.600 1.170-4.832-5.674	1.480-6.400-8.000 1.272-5.503-6.878	2.300-8.000-9.000 1.978-6.878-7.650	
Consumo	Refrigeración	(Nominal)	W 772 750	1.000 940	1.270 1.240	1.550 1.514	1.887 1.680	2.380 2.460	
	Calefacción								
Conexiones	Líquido		mm ø 6,4 (1/4")	ø 6,4 (1/4")	ø 6,4 (1/4")	ø 6,4 (1/4")	ø 6,4 (1/4")	ø 6,4 (1/4")	
	Gas		mm ø 9,5 (3/8")	ø 9,5 (3/8")	ø 9,5 (3/8")	ø 12,7 (1/2")	ø 12,7 (1/2")	ø 12,7 (1/2")	
Alimentación eléctrica			I/220V	I/220V	I/220V	I/220V	I/220V	I/220V	
Nº hilos de interconexión			3 + T	3 + T	3 + T	3 + T	3 + T	3 + T	
SEER / SCOP <sub>calda</sub> / SCOP <sub>medio</sub>			Refrigeración / Calefacción	6,50 / 5,00 / 4,11	6,50 / 4,87 / 4,11	6,50 / 5,35 / 4,3	6,45 / 5,32 / 4,42	6,40 / 5,38 / 4,24	5,30 / 4,6 / 3,81
Etiqueta energética			Refrigeración / Calefacción	A++ / A++ / A+	A++ / A++ / A+	A++ / A+++ / A+	A++ / A+++ / A+	A / A++ / A	
Carga de diseño (Pdesign)	Refrigeración		kW 2,5	3,5	4,2	5,08	6,21	6,96	
	Calefacción (-10°C)		2,4	2,6	3,3	3,9	4,1	6,35	
Consumo energía anual estacional	Refrigeración		kWh 135	188	226	276	340	459	
	Calefacción		818	885	1.075	1.236	1.354	2.334	

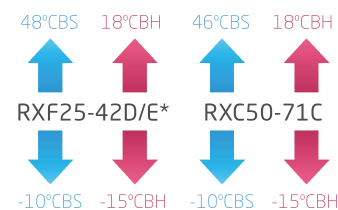
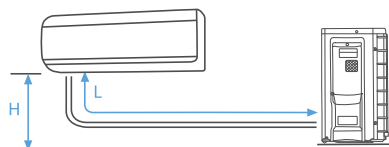
UNIDADES INTERIORES DE PARED DAIKIN SENSIRA			FTXF25D/E*	FTXF35D/E*	FTXF42D/E*	FTXC50C	FTXC60C	FTXC71C
Caudal de aire	Refrigeración	(A/N/B/SB)	m³/min 10 / 8 / 6,2 / 4,3	11,5 / 8 / 6,4 / 4,4	12,6 / 9 / 6,9 / 4,9	12,2 / 10 / 8,2 / 7,4	20,4 / 16 / 13,6 / 10,2	20,4 / 16 / 13,6 / 10,2
Velocidades del ventilador			Nº 5 + A + S	5 + A + S	5 + A + S	5 + A + S	5 + A + S	5 + A + S
	Alto		mm 286	286	286	288	297	297
Dimensiones	Ancho		mm 770	770	770	770	990	990
	Fondo		mm 225	225	225	234	273	273
Peso			Kg 8	8,5	9	9,5	13	13
Presión sonora	Refrigeración	(A/N/B/SB)	dBA 40 / 33 / 26 / 20	43 / 34 / 27 / 20	45 / 36 / 30 / 22	45 / 39 / 33 / 29	46 / 42 / 38 / 30	46 / 42 / 38 / 30
	Calefacción		40 / 34 / 28 / 21	40 / 35 / 29 / 21	44 / 34 / 28 / 22	40 / 35 / 29 / 21	42 / 38 / 33 / 30	42 / 39 / 34 / 31
Nivel de potencia acústica			dBA 54	54	59	57	60	60

UNIDADES EXTERIORES			RXF25D/E*	RXF35D/E*	RXF42D/E*	RXC50C	RXC60C	RXC71C
Tipo de compresor			SWING	SWING	SWING	SWING	SWING	SWING
Refrigerante R-32	kg / TCO <sub>2</sub> eq / PCA		0,45 / 0,3 / 675	0,55 / 0,37 / 675	0,75 / 0,51 / 675	1,0 / 0,675 / 675	1,10 / 0,74 / 675	1,15 / 0,77 / 675
Dimensiones	Alto	mm	550	550	550	615	615	695
	Ancho	mm	658	658	658	845	845	930
	Fondo	mm	275	275	275	300	300	350
Peso			Kg 24	24	28	39	39	45
Presión sonora	Refrigeración	Alto	dBA 46	48	48	51	54	54
	Calefacción		47	48	48	48	49	49
Nivel de potencia acústica			dBA 60	61	61	65	66	69

MODELO	TXF25D/E*	TXF35D/E*	TXF42D/E*	TXC50C	TXC60C	TXC71C
Longitud máxima de tubería (L)	m 20	20	20	30	30	30
Diferencia de nivel máxima (H)	m 12	12	12	20	20	20

Nota: se suministrarán las unidades FTXF-D/E y RXF-D/E en función de la disponibilidad. Estas unidades interiores y exteriores son compatibles entre sí.

Nota: unidades FTXC-C y RXC-C hasta finalizar existencias. Después se suministrarán las unidades FTXC-D y RXC-D. Los conjuntos TXC deberán tener la unidad interior y exterior de la misma serie.



**NOTA**  
 Las capacidades se basan en las condiciones siguientes:  
 1. Refrigeración: temperatura interior 27°CBS, 19°CBH; temperatura exterior 35°CBS.  
 2. Calefacción: temperatura interior 20°CBS; temperatura exterior 7°CBS, 6°CBH.  
 3. Longitud de tubería refrigerante: 7,5 m, alimentación: 220/1/50  
 La medición del nivel sonoro se realiza en una cámara anecoica o a una distancia de 1 m de la unidad.  
 Indicación del rendimiento estacional SEER / SCOP según EN14825. (Clima medio)



\* Información preliminar



[ FTXF-D/E ]

nuevo!



[ RXF-D/E ]

nuevo!



[ FTXC-C ]



[ RXC-C ]

## Ahorro de energía

### o Eficiencia energética **A+++**

Eficiencia energética **A+++** en refrigeración. En calefacción clima medio **A+** y en clima cálido **A+++**.

### o Modo Econo

Disminuye la corriente y la frecuencia de funcionamiento, reduciendo considerablemente el consumo energético.

### o Refrigerante R-32

Las unidades de pared Daikin Sensira destacan por su discreto diseño de líneas curvas y su sistema de purificación del aire interior gracias a su doble sistema de filtrado.

### o Tecnología Inverter

Gracias a la tecnología Inverter de Daikin, **el consumo de energía se reduce en un 30%** en comparación con los sistemas tradicionales On/Off.



## Confort

### o Modo confort (FTXF-D/E)

Garantiza una **distribución uniforme del aire** por toda la estancia, evitando las corrientes directas de aire.



### o Bajo nivel sonoro (FTXF-D/E)

Funcionamiento silencioso alcanzando unos niveles sonoros de **solo 20 dBA**.

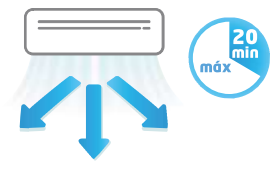
### o Funcionamiento silencioso unidad interior (FTXF-D/E)

Esta unidad ofrece un funcionamiento **muy silencioso** de la unidad interior. Opción muy útil para estudiar o dormir.

## Calidad del aire

### o Modo powerful

Posibilidad de seleccionar el **modo Powerful** para refrigeración o calefacción rápida.



### o Filtro purificador apatito de titanio (modelos FTXC-C)

Las unidades FTXC-C cuentan con **filtro purificador de aire de apatito de titanio** que absorbe las partículas microscópicas de polvo e incluso elimina las bacterias y los virus.

**Filtro de aire:** elimina partículas de polvo

## Control

### o Control Vía App (opcional)



Permite ajustar e incluso programar la temperatura desde cualquier lugar vía Wifi, mediante sistemas iOS o Android a través de la **App Onecta**, por lo que es posible gestionar la unidad incluso desde fuera de casa. Esto garantiza una óptima temperatura en cada momento y un considerable ahorro de energía. **Compatible con Alexa y Google Assistant** para el control por voz de los equipos.



CONJUNTOS	UNIDAD INTERIOR	UNIDAD EXTERIOR	TOTAL
TXF25D/E	FTXF25D/E 363,00 €	RXF25D/E 436,00 €	<b>799,00 €</b>
TXF35D/E	FTXF35D/E 389,00 €	RXF35D/E 494,00 €	<b>883,00 €</b>
TXF42D/E	FTXF42D/E 568,00 €	RXF42D/E 690,00 €	<b>1.258,00 €</b>
TXC50C	FTXC50C 730,00 €	RXC50C 870,00 €	<b>1.600,00 €</b>
TXC60C	FTXC60C 935,00 €	RXC60C 1.113,00 €	<b>2.048,00 €</b>
TXC71C	FTXC71C 1.058,00 €	RXC71C 1.255,00 €	<b>2.313,00 €</b>

BRP069B45	Control vía App Onecta (opcional) para FTXF-D, FTXC-C y FTXC-D	<b>74,00 €</b>
BRP069C47	Control vía App Onecta (opcional) para FTXF-E	<b>74,00 €</b>

**Nota:** para más información sobre opcionales de control ver página 395.