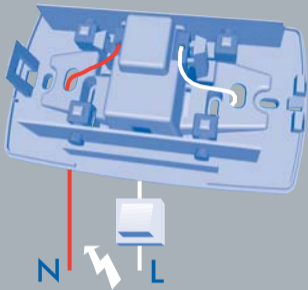
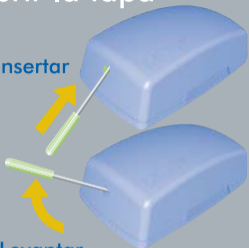


Esquema de conexión



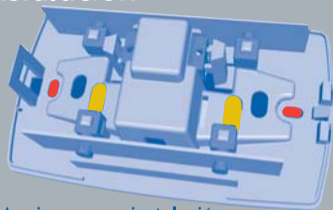
Abrir la tapa

1-Insertar




2-Levantarse

Instalación

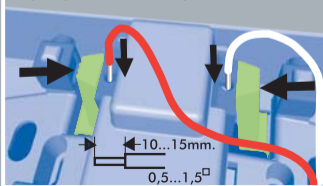


- Agujeros para instalación en caja de empotrar universal.
- Agujeros para instalación en superficie.

Embornado rápido en 2 pasos



Para insertar los hilos hay que presionar las pestañas.



Para fijar los hilos hay que dejar de presionar las pestañas.

